





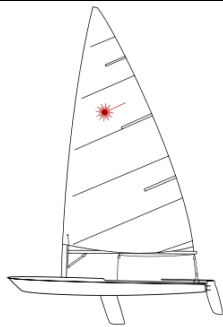




Att göra listan 2016 – XSS Anläggning

<p>Bryggor</p>	<p>Stora flytbryggan Flytta bottenfästena längre ut</p> <p>Görs i samband med att toaletten riktas upp</p>		<p>Prio 1</p>
<p>Bryggor</p>	<p>Tvätta och olja</p>		

Att göra listan 2016 – XSS Anläggning

Klubbstugan	Omklädningsrum bänkar och krokar i gamla styrelserummet		Vintern 2016/2017
Klubbstugan	Byta fönster (dåliga) + nytt fönster mot hamnplan Där anslagstavlan sitter idag Ulf har skänkt sina gamla fönster		Våren 2016 L-A & Nicklas
Klubbstugan	Utebelysning Gaveln	Byta ut belysningen på gaveln	Våren 2016 L-A
Altanen	Tvätta och olja		
Toaletten	Rätta upp Lutar kraftigt Görs i samband med att bryggfästena justeras Måste troligtvis tömmas först!		L-A
Jollar	Laser Plasta, byta beslag, nya tampar		Påbörjat... Bengt Vad hände?!

Att göra listan 2016 – XSS Anläggning

<p>Följebåtar</p>	<p>Rullsystem/vagn för att dra upp ribben på rampen</p> <p>http://www.blocket.se/goteborg/Trailer_f_bat_mellan_2_4_till_4m_Oppna_Varv_621827_60.htm?ca=15&w=3</p> <p>Kostar 3.700:-</p>	 <p>Kan rullas in i Segeltorken om vi gör en dörr på gaveln</p>	
<p>Segeltorken</p>	<p>Kitta och måla fönster</p>		
<p>Segeltorken</p>	<p>Dörr på gaveln?</p> <p>Så att RIB'n, kan köras in på vintern</p>		
<p>Övrigt</p>	<p>Hänvisningsskylt XSS</p> <p>Fixa fästen till existerande skyltar</p>	